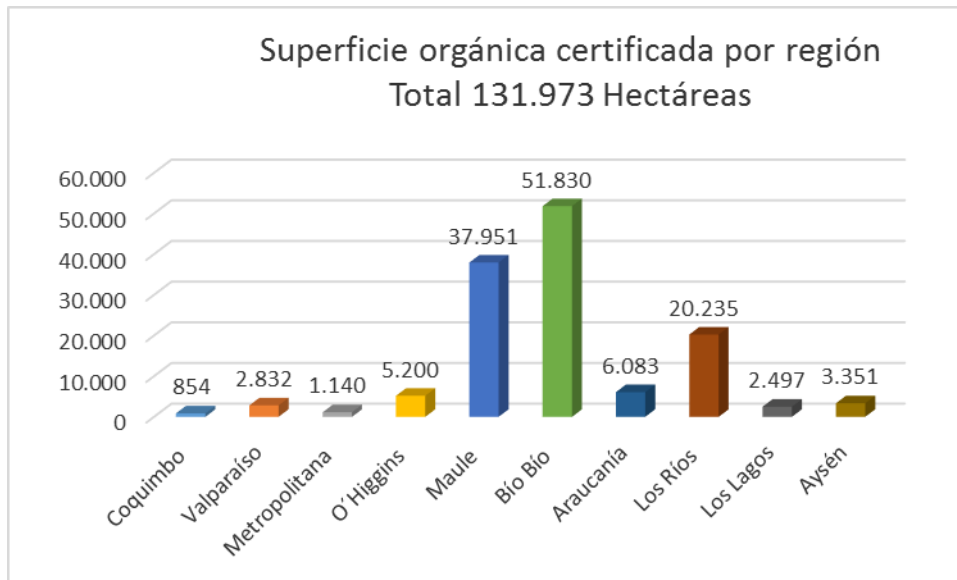


DATOS DE PRODUCCIÓN ORGÁNICA TEMPORADA 2016

Superficie Certificada Orgánica por Región (septiembre 2016)

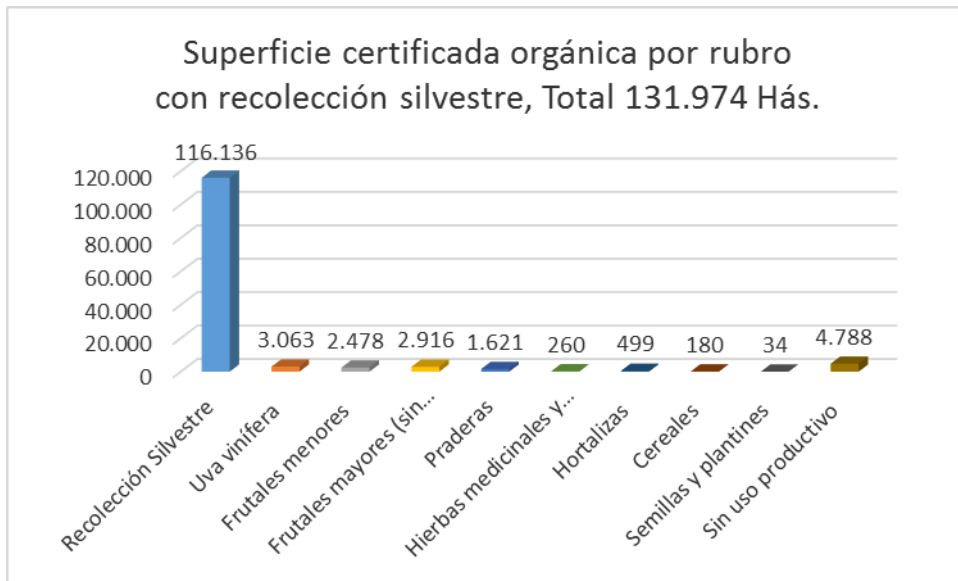


Fuente: Servicio Agrícola y Ganadero, Sistema Informático de Registro Nacional de Certificación Orgánica

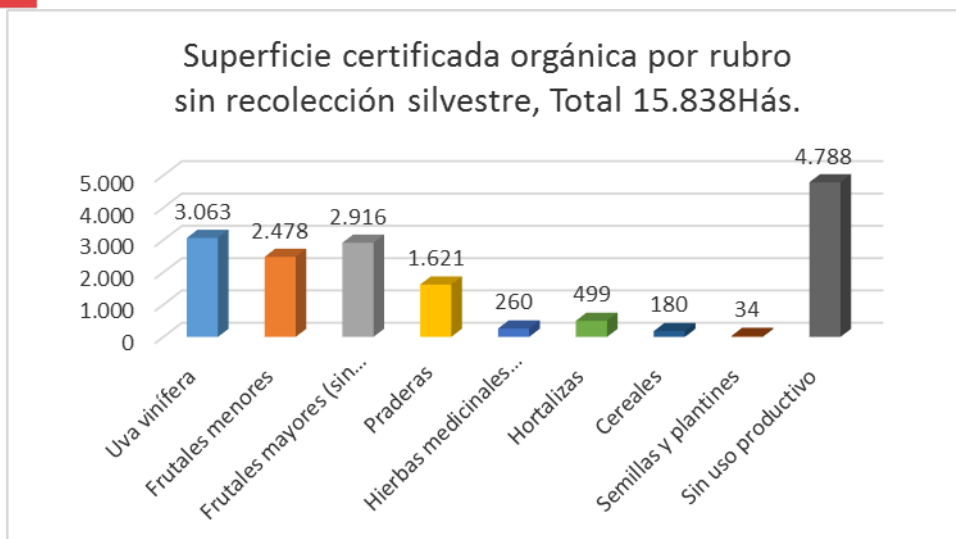
Región	Superficie 2016
Coquimbo	854
Valparaíso	2.832
Metropolitana	1.140
O'Higgins	5.200
Maule	37.951
Bío Bío	51.830
Araucanía	6.083
Los Ríos	20.235
Los Lagos	2.497
Aysén	3.351
Total	131.973

La región del Bio Bio, es la región con mayor cantidad de superficie certificada orgánica con 51.830 hectáreas, seguida por la región del Maule con 37.951 Ha, luego la región de los Rios con 20.235 Ha, Araucanía con 6.083 Ha, región de O'Higgins con 5.200 Ha, Aisén con 3.351 Ha, Los Lagos con 2.497 Ha, Valparaíso 2.832 Ha, Región Metropolitana con 1.140 Ha. y Coquimbo con 854 Ha.

Superficie certificada orgánica por Rubro (septiembre 2016)



Fuente: Servicio Agrícola y Ganadero, Sistema Informático de Registro Nacional de Certificación Orgánica

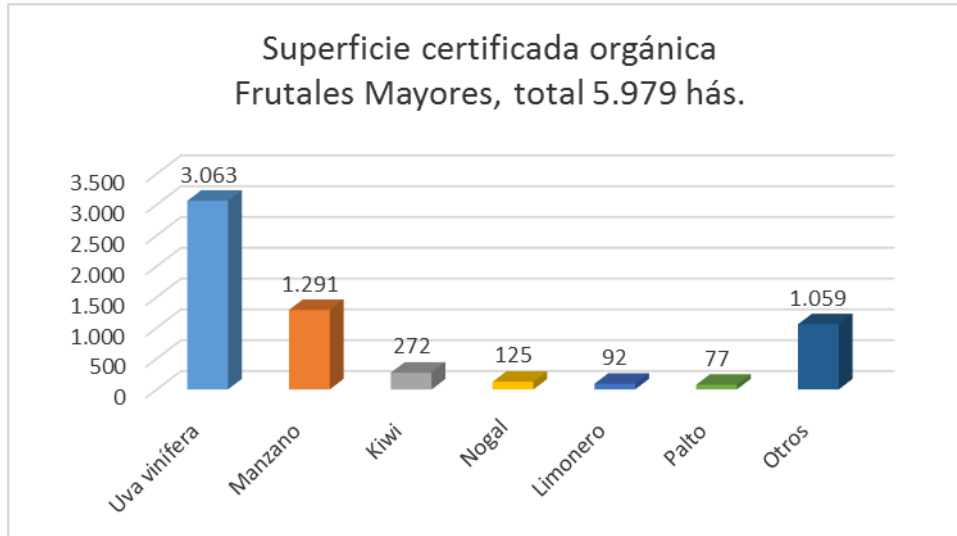


Fuente: Servicio Agrícola y Ganadero, Sistema Informático de Registro Nacional de Certificación Orgánica

Rubro	Temporada 2016
Recolección Silvestre	116.136
Uva vinífera	3.063
Frutales menores	2.478
Frutales mayores (sin uva vinífera)	2.916
Praderas	1.621
Hierbas medicinales y aromáticas	260
Hortalizas	499
Cereales	180
Semillas y plantines	34
Sin uso productivo	4.788
Total	131.974

A Septiembre de 2016, la superficie agrícola certificada como orgánica en Chile alcanza a 15.838 hectáreas. Si a esta cifra se agregan las 116.136 ha certificadas para la recolección silvestre, el total del área certificada orgánica en nuestro país llega a 131.974 ha.

Superficie Orgánica certificada de Frutales Mayores (septiembre 2016)

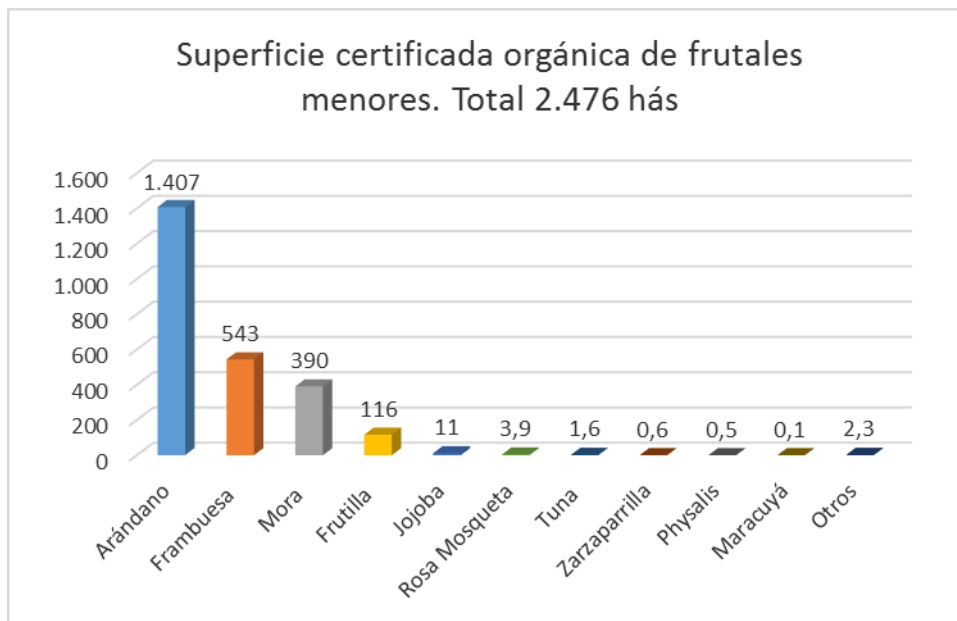


Fuente: Servicio Agrícola y Ganadero, Sistema Informático de Registro Nacional de Certificación Orgánica

Frutales Mayores	2016
Uva vinífera	3.063
Manzano	1.291
Kiwi	272
Nogal	125
Limonero	92
Palto	77
Otros	1.059
Total	5.979

La especie con mayor cantidad de superficie certificada de frutales mayores en la temporada 2016, es de Uva Vinífera 3.063 Ha, seguida por el Manzano 1.291 Ha, Kiwi 272 Ha, Nogal 125 Ha Limonero 92 Ha y Palto 77 Ha., entre los más importantes en términos de superficie.

Superficie orgánica certificada de Frutales Menores (septiembre 2016)



Fuente: Servicio Agrícola y Ganadero, Sistema Informático de Registro Nacional de Certificación Orgánica

Frutales Menores	Superficie 2016
Arándano	1.407
Frambuesa	543
Mora	390
Frutilla	116
Jojoba	11
Rosa Mosqueta	3,9
Tuna	1,6
Zarpaparrilla	0,6
Physalis	0,5
Maracuyá	0,1
Otros	2,3
Total	2.476

En relación a los Frutales menores, la especie con mayor cantidad de superficie certificada orgánica, corresponde a Arándano con 1.407 Ha, seguido por Frambuesa con 543 Ha, Mora con 390 Ha, Frutilla 116 Ha, Jojoba 11 Ha, entre otros.

Recolección Silvestre (septiembre 2016)



Fuente: Servicio Agrícola y Ganadero, Sistema Informático de Registro Nacional de Certificación Orgánica

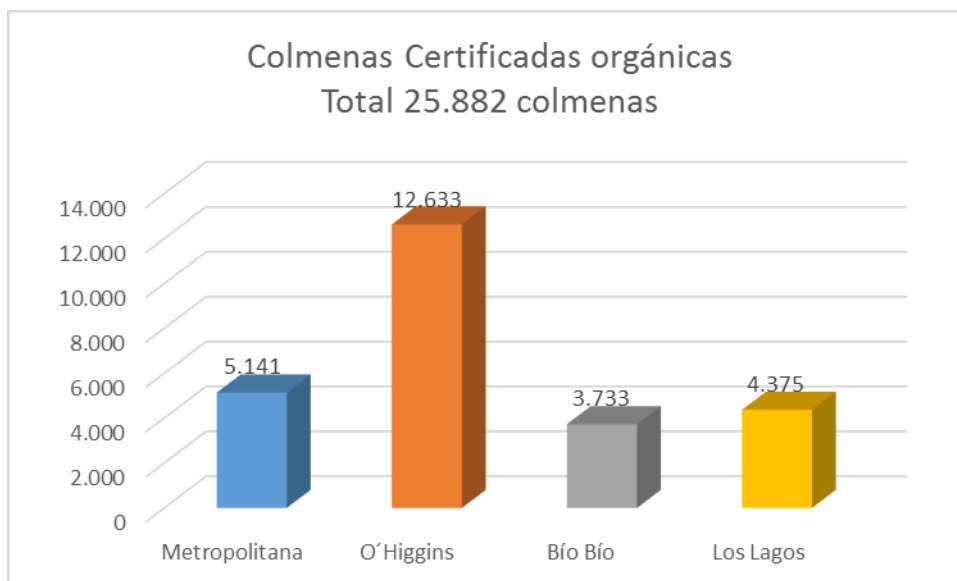
Región	Superficie 2016
Valparaíso	1.412
O'Higgins	75
Maule	36.240
Bío Bío	48.810
Araucanía	4.539
Los Lagos	1.776
Los Ríos	19.934
Aysén	3.351
Total	116.137

La superficie certificada como orgánica para la recolección silvestre de productos alcanza a 116.137 hectáreas en la Temporada 2016.

La mayor superficie se encuentra en la Región del Bío Bío, con 48.810 hectáreas certificadas, la siguen en importancia la Región del Maule con 36.240 Ha y la Región de los ríos con 19.934 Ha.

70.799 Ha Corresponden a Rosa Mosqueta, 36.243 a Maqui y el resto son otras especies de recolección silvestre.

Producción Apícola Orgánica Certificada (Septiembre 2016)

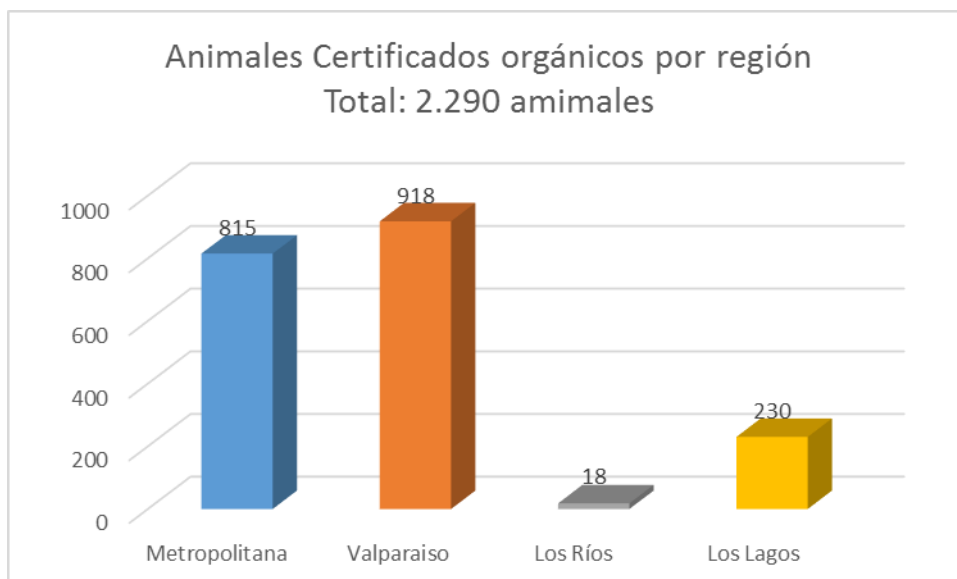


Fuente: Servicio Agrícola y Ganadero, Sistema Informático de Registro Nacional de Certificación Orgánica

Región	Colmenas Certificadas. 2016
Metropolitana	5.141
O'Higgins	12.633
Bío Bío	3.733
Los Lagos	4.375
Total	25.882

25.882 colmenas orgánicas certificadas a lo largo del país. Las regiones con mayor número de colmenas orgánicas son la Región del Libertador Bernardo O'Higgins, con 12.633, y la Región Metropolitana, con 5.141 colmenas, seguida por la región de Los Lagos con 4.375 y la del Bio Bio 3.733 colmenas. En total, se informa la producción de unas 569 toneladas de miel orgánica, con una producción promedio de 22 kilos por colmena.

Producción Pecuaria Orgánica (Septiembre 2016)



Fuente: Servicio Agrícola y Ganadero, Sistema Informático de Registro Nacional de Certificación Orgánica

Región	Animales Certificados. 2016
Metropolitana	815
Valparaíso	918
Los Ríos	18
Los Lagos	230
Total	2.290

La producción pecuaria con certificación orgánica es baja, pero podría crecer en los próximos años. El mayor número de animales lo tiene la Región de Valparaíso, con 918 animales, de los cuales 55 corresponden a Bovinos para carne, 55 a Bovinos para leche, 80 gallinas ponedoras, 8 gansos, 20 Ovinos para carne y 700 ovinos para leche. Luego la sigue la región Metropolitana con 815



animales, de los cuales, 5 corresponden a bovinos para leche, 300 gallinas ponedoras, 80 gansos, 30 patos y 400 pollos para carne. La región de Los Lagos posee 230 animales de los cuales 120 corresponde a caprinos para leche, 50 gallinas ponedoras, 15 gansos, 30 ovinos para leche y 15 patos. Finalmente la región de Los Ríos con 18 Bovinos para leche.

