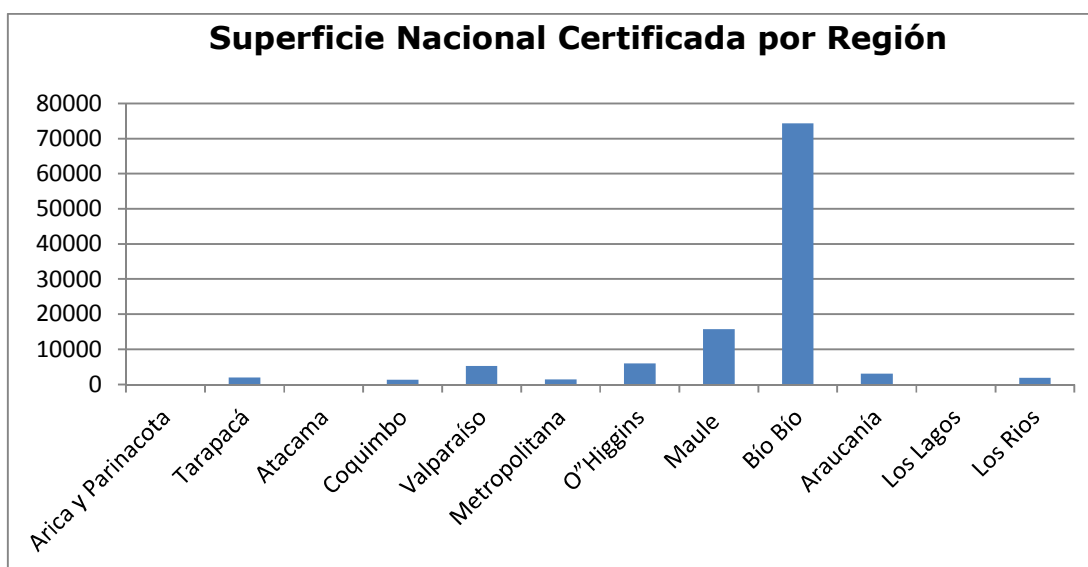


ESTADÍSTICAS NACIONALES DE PRODUCCIÓN ORGÁNICA TEMPORADA 2011-2012

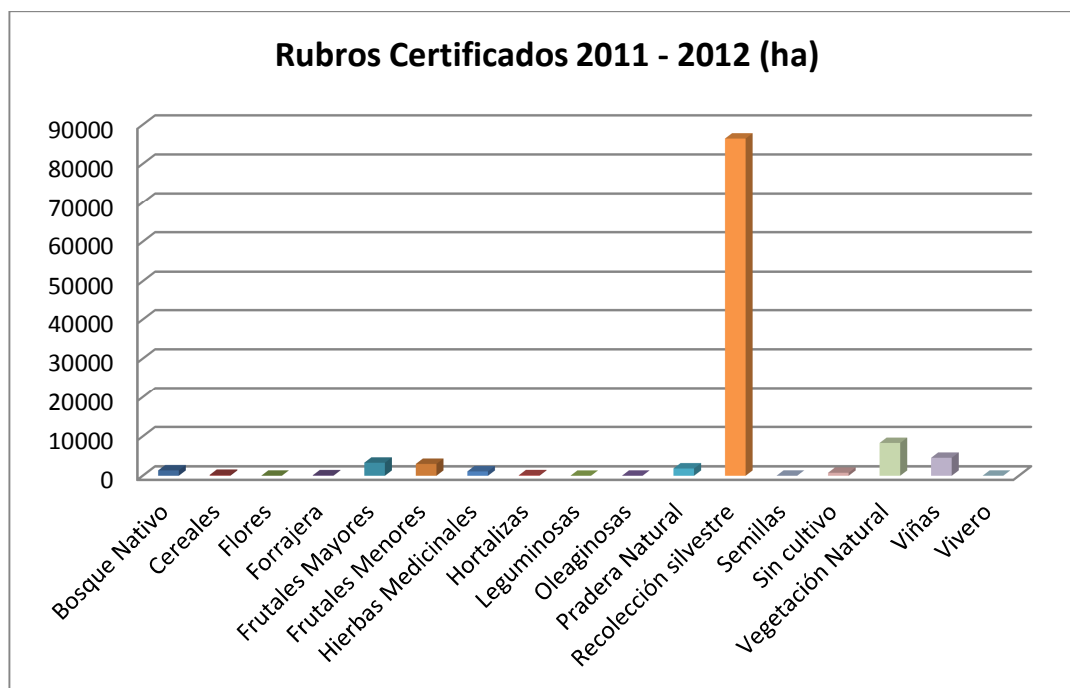
SUPERFICIE NACIONAL POR REGIÓN (Temporada 2011-2012)



Se destaca la Región del Bio Bio, con el 66% de la superficie nacional certificada, le sigue la Región del Maule y la Región de O'Higgins.

Región	Superficie (ha)
Arica y Parinacota	6,3
Tarapacá	2.027,5
Atacama	20,4
Coquimbo	1.342,8
Valparaíso	5.242,1
Metropolitana	1.460,9
O'Higgins	6.018,2
Maule	15.764,9
Bío Bío	74.361,0
Araucanía	3.058,4
Los Lagos	38,5
Los Ríos	1.882,8
Total	111.223,8

RUBROS CERTIFICADOS 2011 - 2012

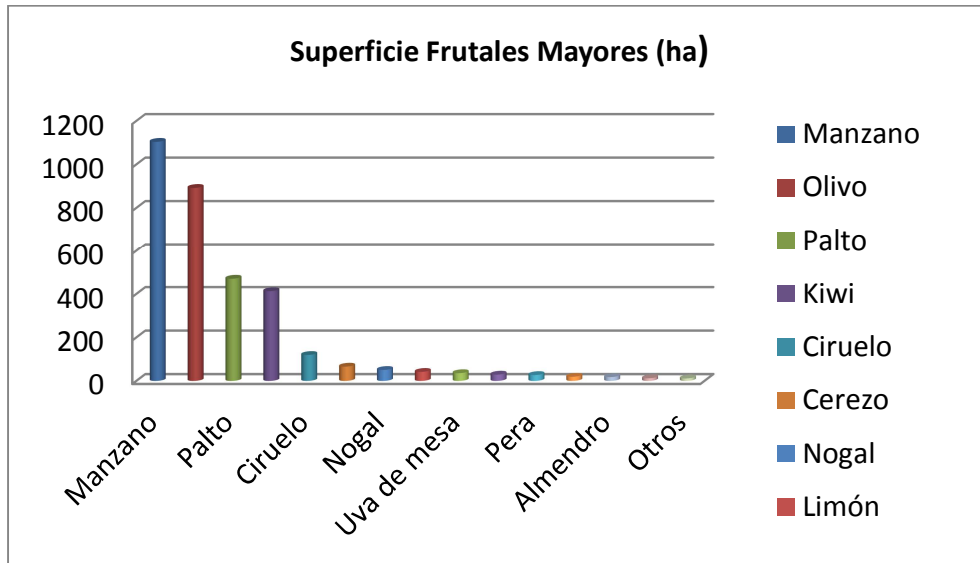


El rubro con mayor certificación durante esta temporada es la recolección silvestre, con un 77% del total certificado, le siguen los rubros de vegetación natural y viñas respectivamente.

RUBRO	Superficie (ha)
Bosque Nativo	1.363,4
Cereales	226,3
Flores	0,6
Forrajera	118,4
Frutales Mayores	3.307,4
Frutales Menores	3.005,2
Hierbas Medicinales	1.105,6
Hortalizas	131,5
Leguminosas	0,2
Oleaginosas	3,0
Pradera Natural	1.845,3
Recolección silvestre	86.465,5
Semillas	7,7
Sin cultivo	756,8
Vegetación Natural	8.315,4
Viñas	4.555,6
Vivero	13,3
Total*	111.221,3

*Nota: no incluye superficie de apicultura orgánica

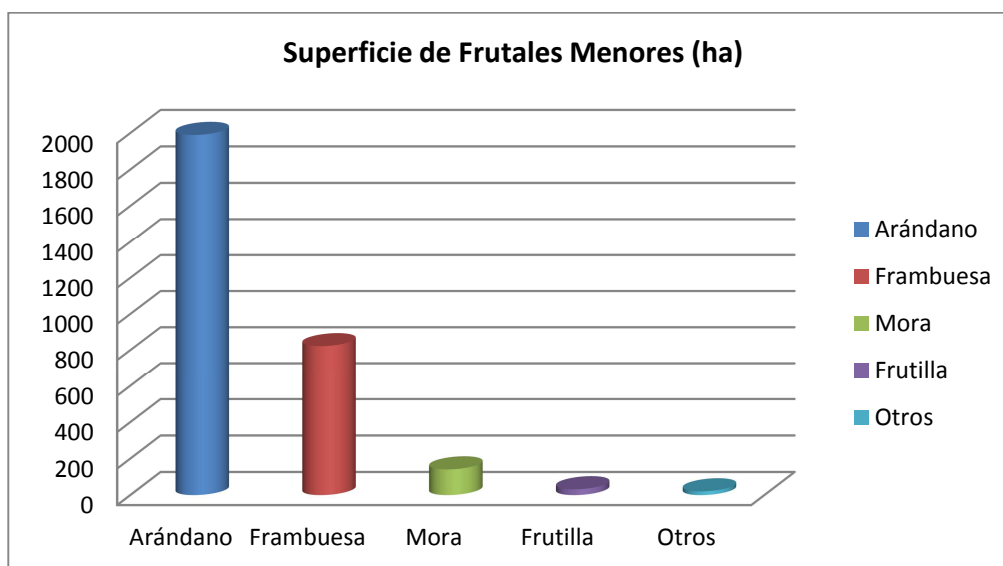
SUPERFICIE FRUTALES MAYORES (HA)



Respecto a frutales mayores, destaca el Manzano con el 33% del total de este rubro, seguido por el cultivo del Olivo y Palto con un 26 y 14% respectivamente durante esta temporada.

Frutales Mayores	Superficie (ha)
Manzano	1.103,8
Olivo	891,9
Palto	469,9
Kiwi	412,6
Ciruelo	119,3
Cerezo	65,7
Nogal	50,5
Limón	41,5
Uva de mesa	35,7
Castaño	29,0
Pera	27,0
Durazno	19,3
Almendro	17,7
Avellano	12,0
Otros	11,4
Total	3.307,4

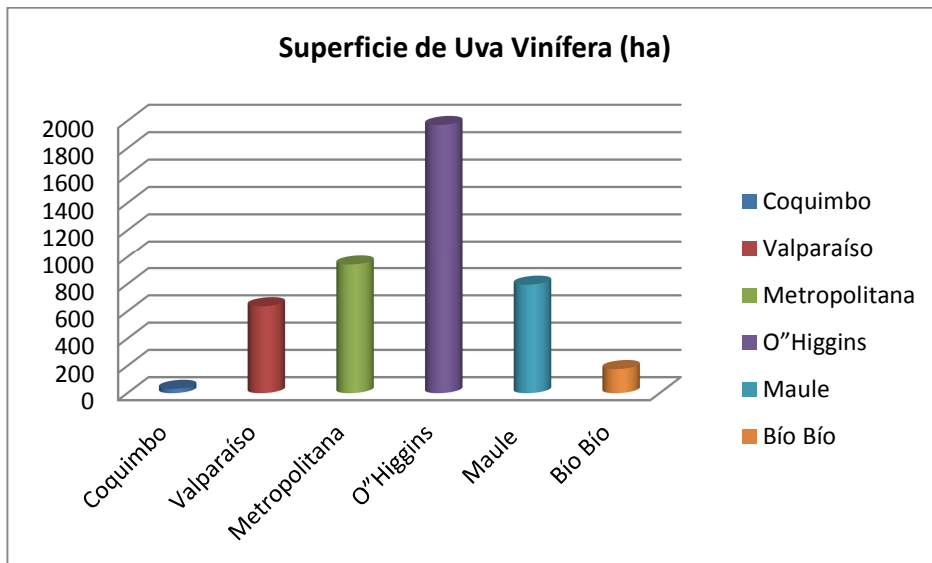
SUPERFICIE FRUTALES MENORES (HA)



En cuanto a los frutales menores, se mantiene el cultivo del Arándano como la de mayor certificación, representando el 66% del total de este rubro, posteriormente se encuentra la Frambuesa y la Mora, con el 27 y 5% respectivamente.

Especie	Superficie (ha)
Arándano	1.989,6
Frambuesa	822,5
Mora	140,8
Frutilla	31,9
Otros	20,5
Total	3.005,2

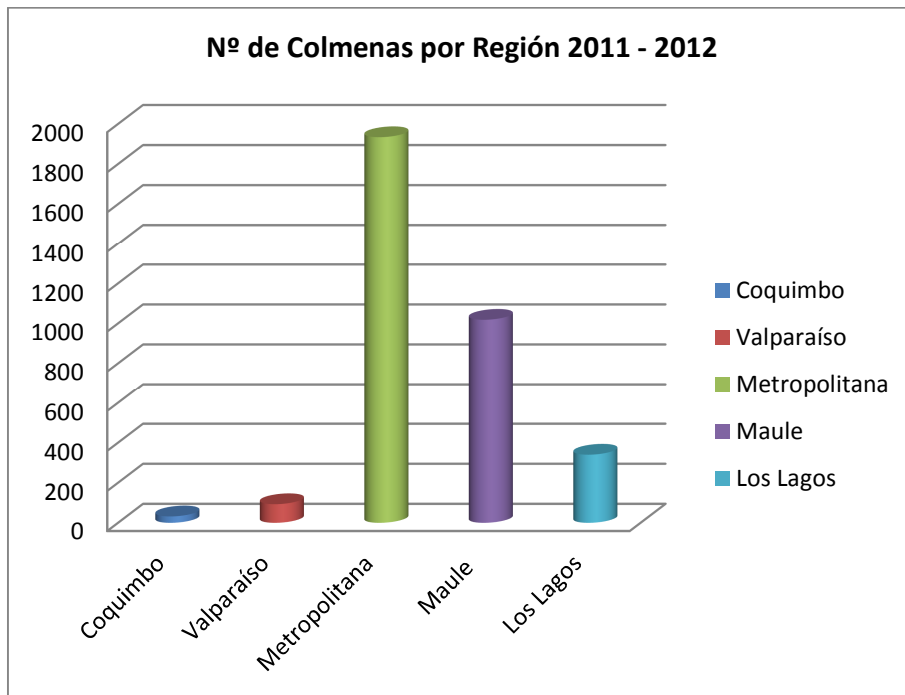
SUPERFICIE DE VIÑAS POR REGIÓN



Las Viñas con certificación orgánica, son el rubro productivo cultivado más importante, destaca en la temporada la superficie de la Región de O'Higgins con el 43% del total nacional, le siguen las regiones Metropolitana y del Maule, con un 20 y 17% respectivamente.

Región	Superficie (ha)
Coquimbo	31,6
Valparaíso	637,7
Metropolitana	944,2
O'Higgins	1.969,9
Maule	795,3
Bío Bío	176,6
Total	4.555,3

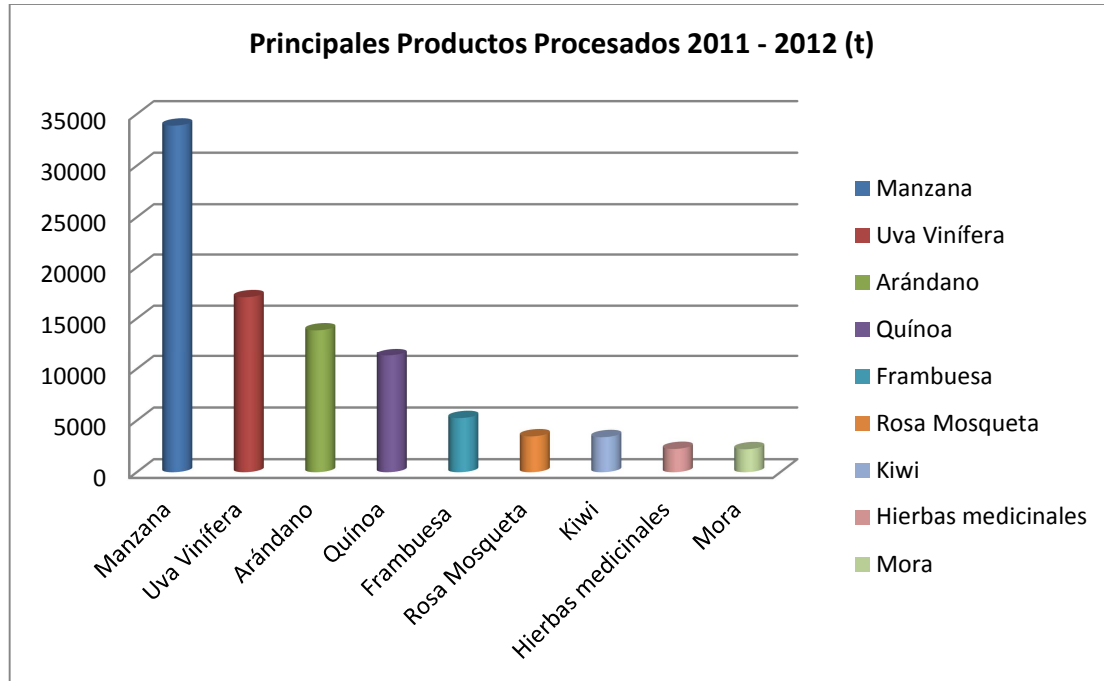
NÚMERO DE COLMENAS CERTIFICADAS



La certificación de colmenas orgánicas se encuentra muy localizada, destacándose la RM y Región del Maule con el 56% y 30% del total en la temporada informada.

Región	Nº colmenas
Coquimbo	32
Valparaíso	93
Metropolitana	1.934
Maule	1.018
Los Lagos	340
Total	3.417

PRINCIPALES PRODUCTOS PROCESADOS (Toneladas a proceso)

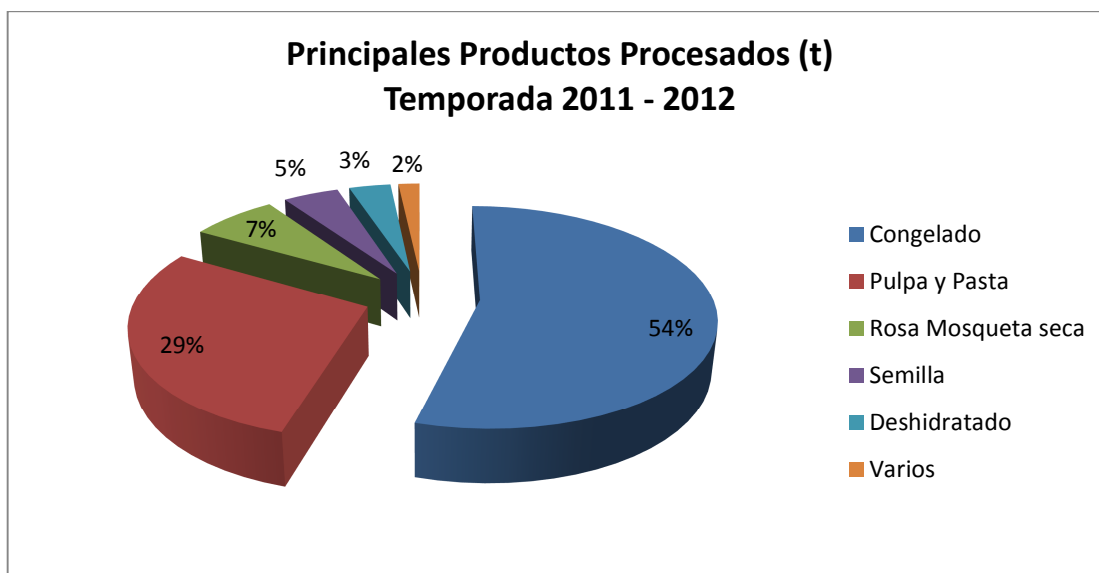


Producto	Toneladas a proceso
Manzana	33.889,4
Uva Vinífera	17.093,0
Arándano	13.850,6
Quínoa	11.315,5
Frambuesa	5.238,2
Rosa Mosqueta	3.469,2
Kiwi	3.392,0
Hierbas medicinales	2.252,8
Mora	2.222,6

PRINCIPALES PRODUCTOS PROCESADOS

En los principales productos procesados durante la temporada 2011-2012, destacan los procesos de congelado y pulpas, con respecto al resto.

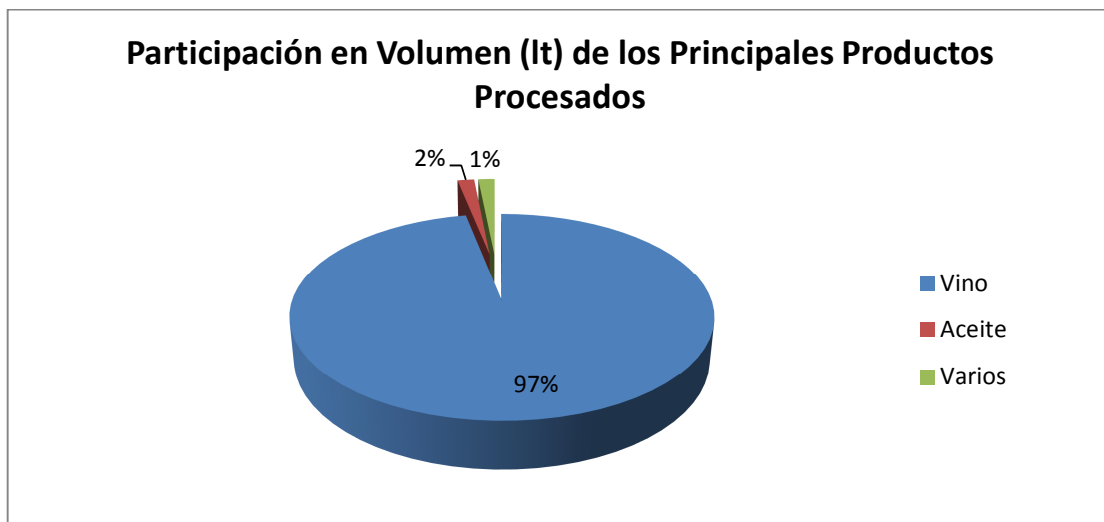
Producto	Ton
Congelado	8.711
Pulpa y Pasta	4.610
Rosa Mosqueta seca	1.128
Semilla	729
Deshidratado	548
Varios	277
Total	16.003



PRINCIPALES PRODUCTOS PROCESADOS EN VOLUMEN (LT)

Los procesos en volumen de la temporada 2011-2012, por lejos destaca la vinificación con el 96% del total.

Producto	Volumen (lt)
Vino	11.944.985
Aceite	194.504
Varios	189.741
Total	12.329.230

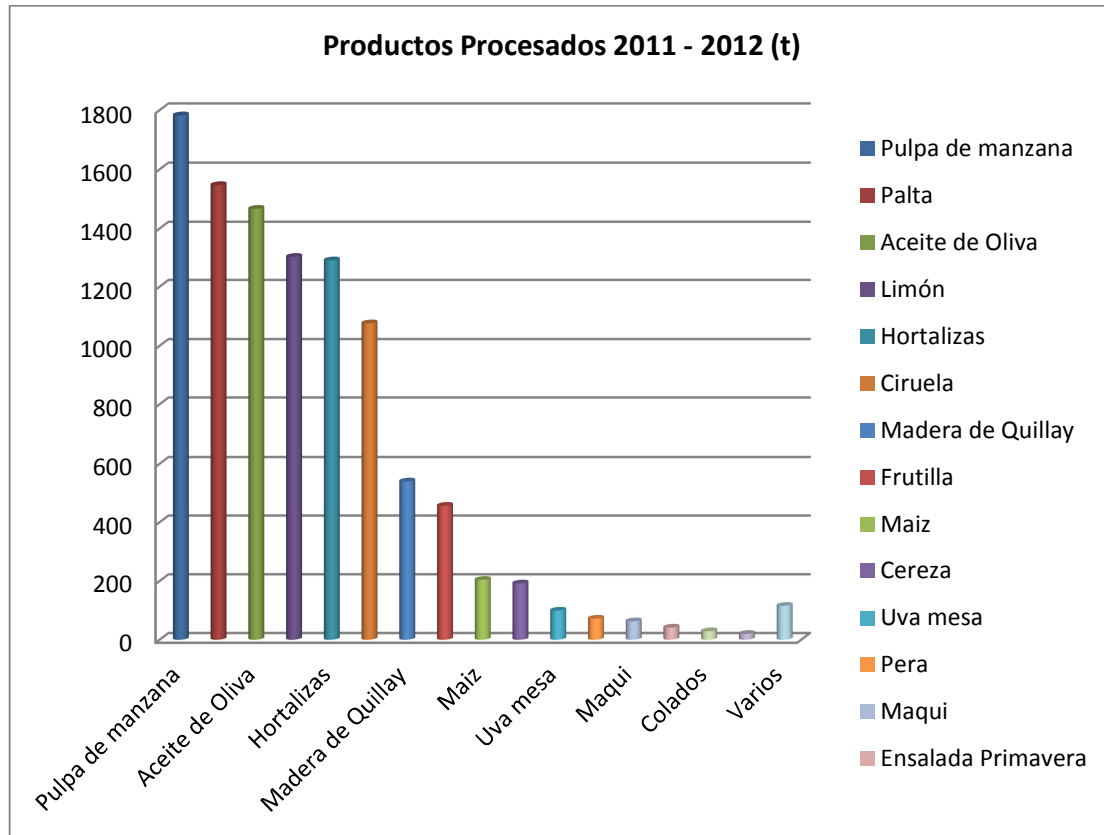


ANEXOS

PRODUCTOS PROCESADOS (Toneladas Producidas)

Producto	Ton
Congelado	8.711,3
Pulpa y Pasta	4.609,7
Rosa Mosqueta seca	1.022,5
Semilla	729,2
Deshidratado	547,6
Cascarilla Rosa Mosqueta	81,9
Aceite	80,7
Ensalada primavera envasada	38,4
Jugo	29,7
Colados	28,9
Colorante Natural	27,4
Hierbas Medicinales Secas	17,9
Polvo Rosa Mosqueta	17,6
Liofilizado	15,5
Extracto de Quillay	15,2
Otros	12,6
Corte fino Rosa Mosqueta	5,7
Exfoliante	4,4
Té	3,8
Almendras tostadas y saladas	2,7
Mermelada	0,1
Total	16.002,9

PRODUCTOS PROCESADOS (TONELADAS A PROCESO)



Producto	Toneladas a proceso
Manzana	33.889,4
Uva Vinífera	17.093,0
Arándano	13.850,6
Quínoa	11.315,5
Frambuesa	5.238,2
Rosa Mosqueta	3.469,2
Kiwi	3.392,0
Hierbas medicinales	2.252,8
Mora	2.222,6
Pulpa de manzana	1.782,6
Palta	1.546,8
Aceite de Oliva	1.466,7
Limón	1.300,8
Hortalizas	1.289,0
Ciruela	1.076,1
Madera de Quillay	540,8
Frutilla	459,1
Maíz	203,8
Cereza	191,7
Uva mesa	99,1
Pera	71,7
Maqui	62,7
Ensalada Primavera	41,3
Colados	28,9
Trigo sarraceno	19,7
Varios	115,3